



# RELIA: Partilhar o Seu Progresso





## Guia Oficial de Geração de Relatórios (PT-PT / EN)

### ✨ INTRODUÇÃO

#### PT Português (PT-PT)

O RELIA não é apenas uma plataforma de leitura — é um ecossistema de desenvolvimento cognitivo, reflexão crítica e progressão personalizada.

A funcionalidade “Partilhar Progresso” permite transformar o seu percurso num relatório em PDF estruturado, que pode ser utilizado para:





-  Avaliação académica
-  Partilha com professores
-  Acompanhamento familiar
-  Registo pessoal de evolução

Este guia explica, passo a passo, como gerar o seu relatório corretamente.

#### EN English

RELIA is more than a reading platform — it is a cognitive development ecosystem focused on reflection, critical thinking, and personalised progress.

The “Share Progress” feature allows you to generate a structured PDF report of your journey, which can be used for:

-  Academic assessment
-  Sharing with teachers
-  Family follow-up
-  Personal progress tracking


This guide explains how to generate your report correctly.

# PASSO-A-PASSO

## PASSO 1 — Fazer Login

**PT**


Aceda à plataforma RELIA e introduza o seu e-mail e palavra-passe.

 Certifique-se de que utiliza a conta onde realizou o seu percurso.

**EN**

Access the RELIA platform and enter your email and password.

 Make sure you use the account where your reading journey was completed.



The image displays the RELIA platform interface. On the left, a login form titled "Login" is shown with fields for "E-mail" (containing "Inserir e-mail") and "Palavra-passe" (containing "Inserir palavra-passe"), and a blue "Login" button. A yellow arrow points to the "Palavra-passe" field. To the right, a large blue hexagon contains the text "RELIA" and "Inteligência que acompanha, leitura que transforma". Below the login form, a footer contains the text "Projeto de I&D 'Transformação digital das bibliotecas públicas com Inteligência Artificial', com a referência FCT 2024.07537/JACDC" and logos for PRR, BIBLIOTECA PÚBLICA PORTUGUESA, FCT, CEHUM, and COG / ZSDV. On the right side of the image, a tablet displays the RELIA home page with the heading "Qual a obra que vais explorar hoje?" and a grid of book covers including "Os Lusíadas", "Sociedade do Sétimo", "A Pátria", and "CAMILLO CASTELO BRANCO". A sidebar on the right shows "Histórico de leituras" with a list of books and their reading status.

## **PASSO 2 — Escolher a Obra com Roteiro Percorrido**

**PT**

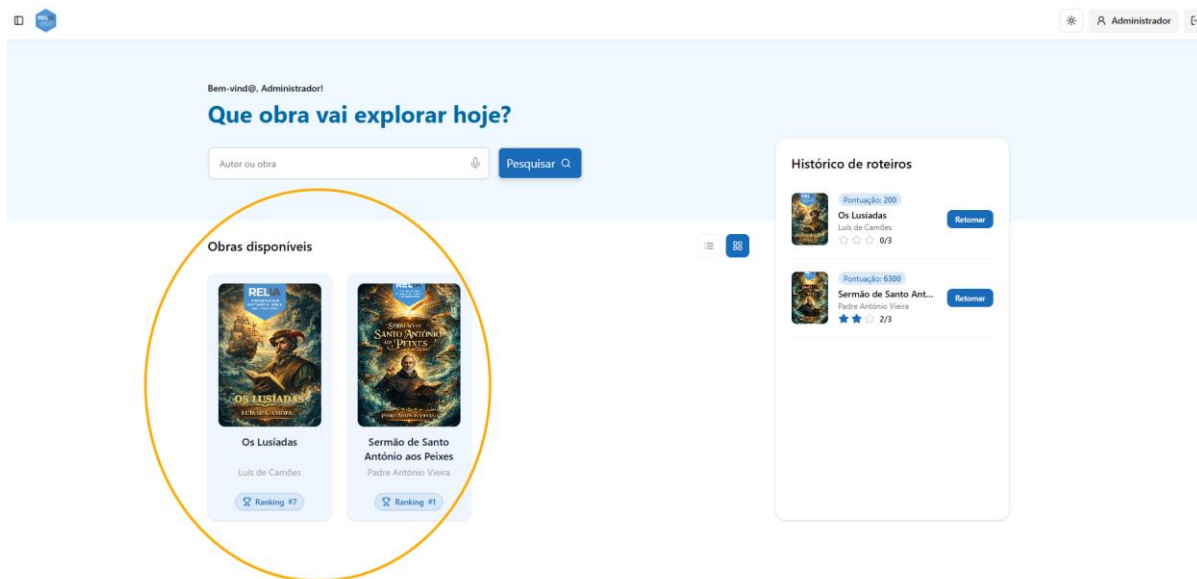
Selecione a obra cujo roteiro já iniciou ou concluiu.

⚠️ Apenas roteiros com progresso registado podem gerar relatório.

**EN**

Select the work for which you have already started or completed the reading pathway.

⚠️ Only pathways with recorded progress can generate a report.



The screenshot shows a web application interface for selecting a work with a reading pathway. The interface is in Portuguese and features a search bar, a list of available works, and a history of reading pathways.

**Que obra vai explorar hoje?**

Autor ou obra  [Pesquisar](#)

**Obras disponíveis**

- Os Lusíadas**  
Luís de Camões  
Ranking #7
- Sermão de Santo António aos Peixes**  
Padre António Vieira  
Ranking #1

**Histórico de roteiros**

- Os Lusíadas**  
Luís de Camões  
Pontuação: 200  
☆☆☆ 0/3  
[Retornar](#)
- Sermão de Santo Ant...**  
Padre António Vieira  
Pontuação: 600  
☆☆☆ 2/3  
[Retornar](#)

## ■ PASSO 3 — Clicar em “Continuar”

PT

Ao surgir a janela:

“Já tem um roteiro em curso. Pretende continuar ou começar de novo?”

✓ Clique em “Continuar”

✗ Se clicar em “Começar de novo”, perderá:

- Dados do roteiro
- Pontuação
- Informação para o relatório

EN

When prompted:

“You already have a pathway in progress. Do you want to continue or start over?”

✓ Click “Continue”

✗ If you click “Start Over”, you will lose:

- Pathway data
- Score
- Report information

Bem-vind@, Administrador!

### Que obra vai explorar hoje?

Autor ou obra

Obras disponíveis

- Os Lusíadas**  
Luís de Camões  
Ranking #7
- Sermão de Santo António aos Peixes**  
Padre António Vieira  
Ranking #1

**Histórico de roteiros**

- Os Lusíadas**  
Luís de Camões  
Pontuação: 200  
☆☆☆ 0/3
- Sermão de Santo Ant...**  
Padre António Vieira  
Pontuação: 6300  
★☆☆ 2/3

**Já tem um roteiro em curso**  
Pretende continuar o roteiro anterior ("Sermão de Santo António aos Peixes") ou começar tudo de novo?

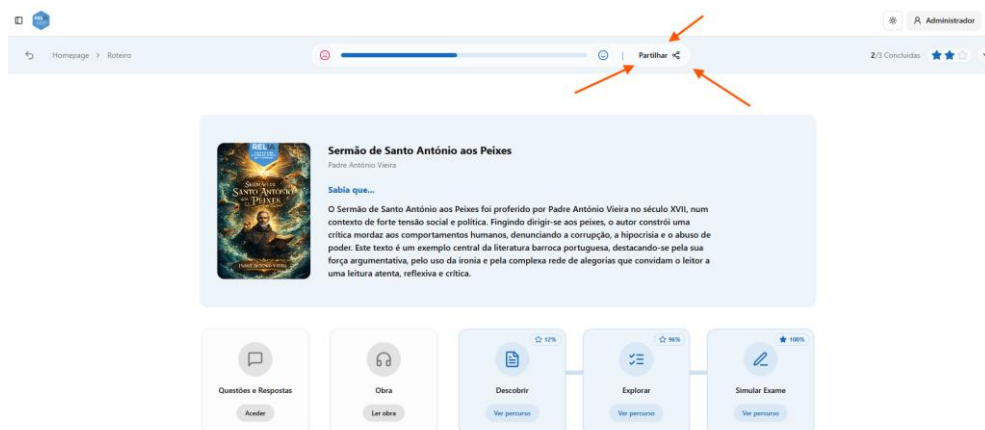
## **PASSO 4 — Ir a “Partilhar”**

**PT**

No topo da página do roteiro, clique no botão “Partilhar”.

**EN**

At the top of the pathway page, click the “Share” button.



## **PASSO 5 — Gerar PDF**

**PT**

Clique em “Gerar PDF”.

Pode adicionar observações (opcional) antes de gerar o relatório.

O documento será automaticamente criado e guardado no seu histórico.

**EN**

Click “Generate PDF”.

You may add optional comments before generating the report.

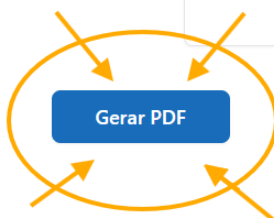
The document will be automatically created and saved in your history.



### **Partilhar progresso**

Gere um PDF com o seu progresso para que possa partilhar o mesmo.

Observações (opcional)



## ■ RESULTADO FINAL — Histórico de Partilhas

PT

No final, terá acesso a uma lista de relatórios gerados com:

- *Data e hora*
- *Percentagem de tarefas*
- *Pontuação*
- *Estrelas atribuídas*
- *Botão “Abrir PDF”*

EN

At the end, you will have access to a list of generated reports including:

- *Date and time*
- *Task completion percentage*
- *Score*
- *Star rating*
- *“Open PDF” button*

### Histórico de partilha:

16/02/2026, 12:14:45 · Administrador ·  
administrator@relia.pt  
Tarefas: 47% · Pontos: 6300 · Estrelas: 2

Abrir PDF